
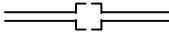






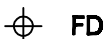
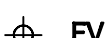






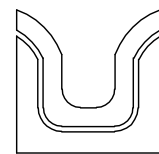
สัญลักษณ์ประกอบแบบระบบประปาและสุขาภิบาล

-  ตำแหน่งติดตั้งก๊อกน้ำใช้
-  บ่อพักน้ำทิ้ง คูแบบขยาย
-  บ่อดักไขมัน คูแบบขยาย
-  วาว, มิเตอร์, วาล์ว
-  ท่อระบายอากาศ P.V.C Ø 1"
-  ท่อน้ำใช้ P.V.C Ø 1/2" และ Ø 1"
-  ท่อน้ำทิ้ง P.V.C Ø 2" และ Ø 4"
-  ท่อน้ำโสโครก P.V.C Ø 4" และ Ø 6"
-  ระบายน้ำทิ้งที่พื้น
-  ระบายน้ำทิ้งที่อ่างล้างหน้า
-  ระบายน้ำโสโครก
-  บ่อดักน้ำ คูแบบขยาย (ระยะของบ่อดักห่างกันไม่เกิน 6 ม.)
-  บ่อดักขยะ-ไขมัน
-  บ่อเกรอะ-บ่อซึม

# แปลนระบบประปา-สุขาภิบาล

SCALE

1:75



SIAMPLAN.COM

รับเขียนแบบบ้าน ราคาประหยัด  
รับสร้างบ้าน อาคาร โรงงาน  
Tel : 081-6177145  
http://www.siamplan.com

บ้านพักอาศัย  
คอนกรีตเสริมเหล็ก  
ชั้นเดียว

เจ้าของโครงการ

สถานที่ก่อสร้าง

สถาปนิก

วิศวกรโครงสร้าง

วิศวกรสุขาภิบาล

วิศวกรไฟฟ้า

ผู้เขียน

แบบแสดง

แปลนระบบประปา-สุขาภิบาล

วันที่เขียน  
17/01/2557

แผ่นที่ จำนวนแผ่น

SN-01