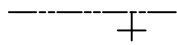
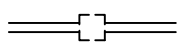


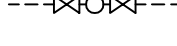
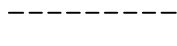
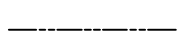









# แปลนระบบประปา-สุขาภิบาล

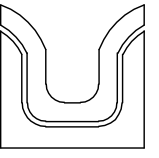
SCALE

1:75

## สัญลักษณ์ประกอบแบบระบบประปาและสุขาภิบาล

-  ตำแหน่งติดตั้งก๊อกน้ำใช้
-  บ่อพักน้ำทิ้ง ดูแบบขยาย
-  บ่อพักดักไขมัน ดูแบบขยาย
-  วาวี, มิเตอร์, วาวล์
-  ท่อระบายอากาศ P.V.C Ø 1"
-  ท่อน้ำใช้ P.V.C Ø 1/2" และ Ø 1"
-  ท่อน้ำทิ้ง P.V.C Ø 2" และ Ø 4"
-  ท่อน้ำโสโครก P.V.C Ø 4" และ Ø 6"
-  ระบายน้ำทิ้งที่พื้น
-  ระบายน้ำทิ้งที่อ่างล้างหน้า
-  ระบายน้ำโสโครก
-  บ่อพักน้ำ ดูแบบขยาย (ระยะของบ่อต้องห่างกันไม่เกิน 6 ม.)
-  บ่อดักขยะ-ไขมัน
-  บ่อเกรอะ-บ่อซึม

มิเตอร์น้ำ เชื่อมต่อกับระบบของการประปาส่วนภูมิภาค  
บ่อดักไขมัน + บ่อดักไขมัน  
ระยะห่างบ่อที่หน้าบ้าน



SIAMPLAN.COM  
รับเขียนแบบบ้าน ราคาประหยัด  
รับสร้างบ้าน อาคาร โรงงาน  
Tel : 081-6177145  
http://www.siamplan.com

บ้านพักอาศัย คอนกรีตเสริมเหล็ก ชั้นเดียว	
เจ้าของโครงการ	
สถานที่ก่อสร้าง	
สถาปนิก	
วิศวกรโครงสร้าง	
วิศวกรสุขาภิบาล	
วิศวกรไฟฟ้า	
ผู้เขียน	
แบบแสดง	
แปลนระบบประปา-สุขาภิบาล	
วันที่เขียน 17/02/2557	
แผ่นที่	จำนวนแผ่น
SN-01	