

SIAMPLAN.COM

รับเขียนแบบบ้าน ราคาประหยัด
รับสร้างบ้าน อาคาร โรงงาน
Tel : 081-6177145
http://www.siamplan.com

บ้านพักอาศัย
คอนกรีตเสริมเหล็ก
ชั้นเดียว

เจ้าของโครงการ

สถานที่ก่อสร้าง

สถาปนิก

วิศวกรโครงสร้าง

วิศวกรสุขาภิบาล

วิศวกรไฟฟ้า

ผู้เขียน

แบบแสดง

แบบโครงสร้างหลังคา

วันที่เขียน
17/02/2557

แผ่นที่

จำนวนแผ่น

S-04

หมายเหตุ

--- ไม้ เหล็กกล่อง-25x25x1.6 mm. @0.50 m.
(น้ำหนัก 1.12 กก./ม.) หรือ

--- ไม้ ชูบักลวไนท์ ทรายาง หนา 7 มม. @0.50 m.

--- ไม้ ฐาน C-100x50x20x3.2 mm. @1.00 m.
(น้ำหนัก 5.50 กก./ม.)

--- ไม้ ตะเข้ราง C-100x50x20x3.2 mm.

--- ไม้ ตะเข้ราง 2C-100x50x20x3.2 mm.

--- ไม้ TRUSS T1

--- ไม้ TRUSS T2

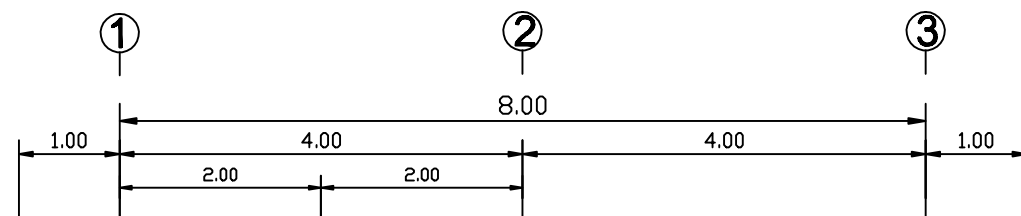
--- ไม้ TRUSS T3

--- ไม้ ตะเข้ราง 2C-100x50x20x3.2 mm.

--- ไม้ อกไก่ 2C-150x50x20x3.2 mm.

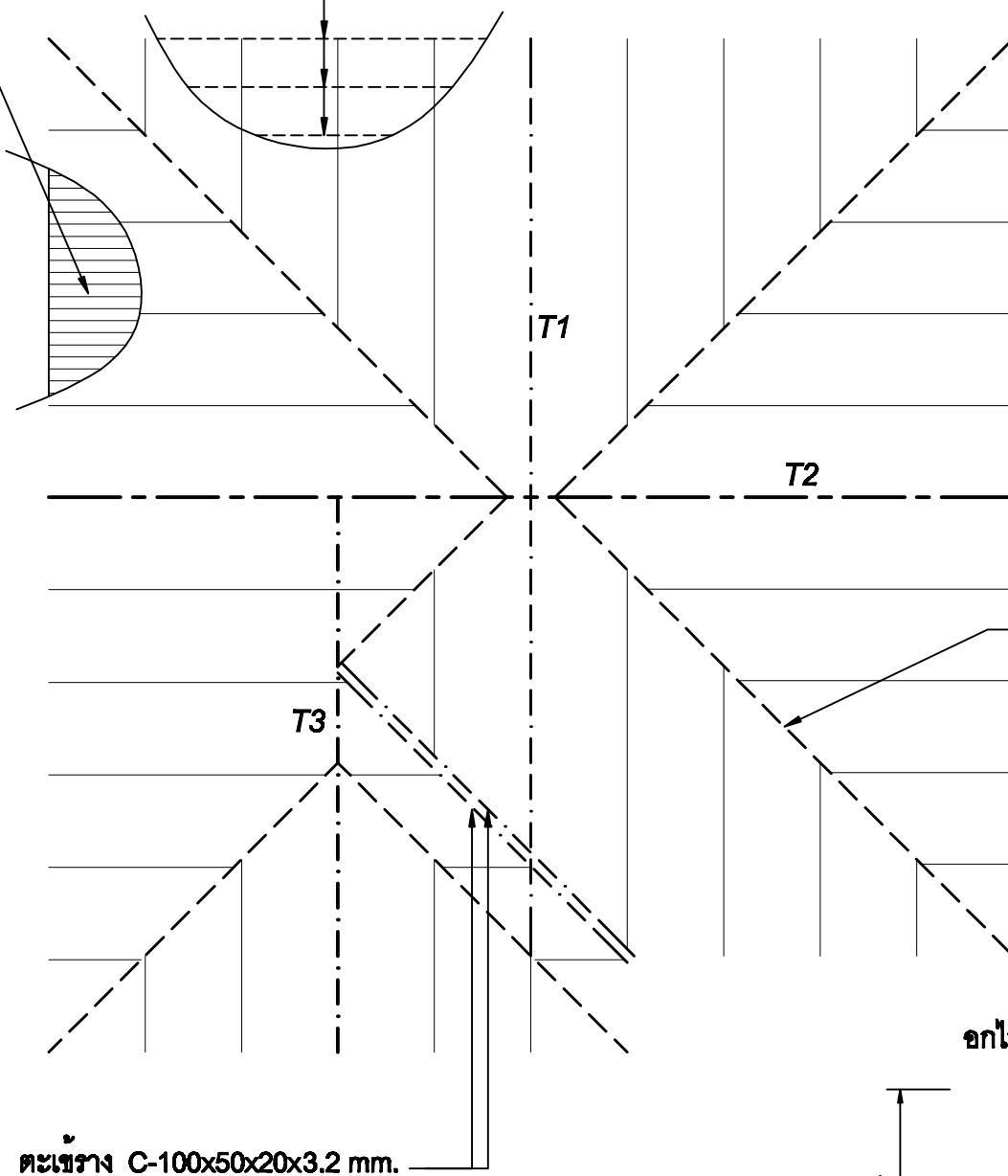
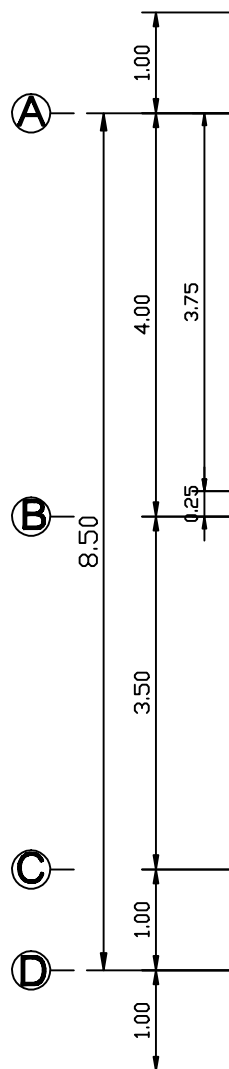
--- ไม้ 2C-100x50x20x3.2 mm.

--- ไม้ อกเส้ 2C-150x50x20x3.2 mm.

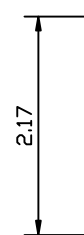
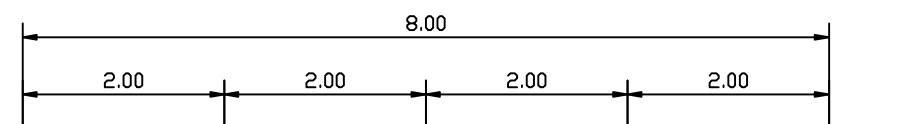


ไม้ เหล็กกล่อง-25x25x1.6 mm. @0.50 m.
หรือ ไม้ ชูบักลวไนท์ ทรายาง หนา 7 มม. @0.50 m.

หลังคา มุงกระเบื้องปริม้า ทรายาง



--- ไม้ ตะเข้ราง C-100x50x20x3.2 mm.



แบบโครงสร้างหลังคา

SCALE

1:75

TRUSS T2

SCALE

1:75