

SIAMPLAN.COM

รับเขียนแบบบ้าน ราคาประหยัด
รับสร้างบ้าน อาคาร โรงงาน
Tel : 081-6177145
http://www.siamplan.com

บ้านพักอาศัย
คอนกรีตเสริมเหล็ก
ชั้นเดียว

เจ้าของโครงการ

สถานที่ก่อสร้าง

สถาปนิก

วิศวกรโครงสร้าง

วิศวกรสุขาภิบาล

วิศวกรไฟฟ้า

ผู้เขียน

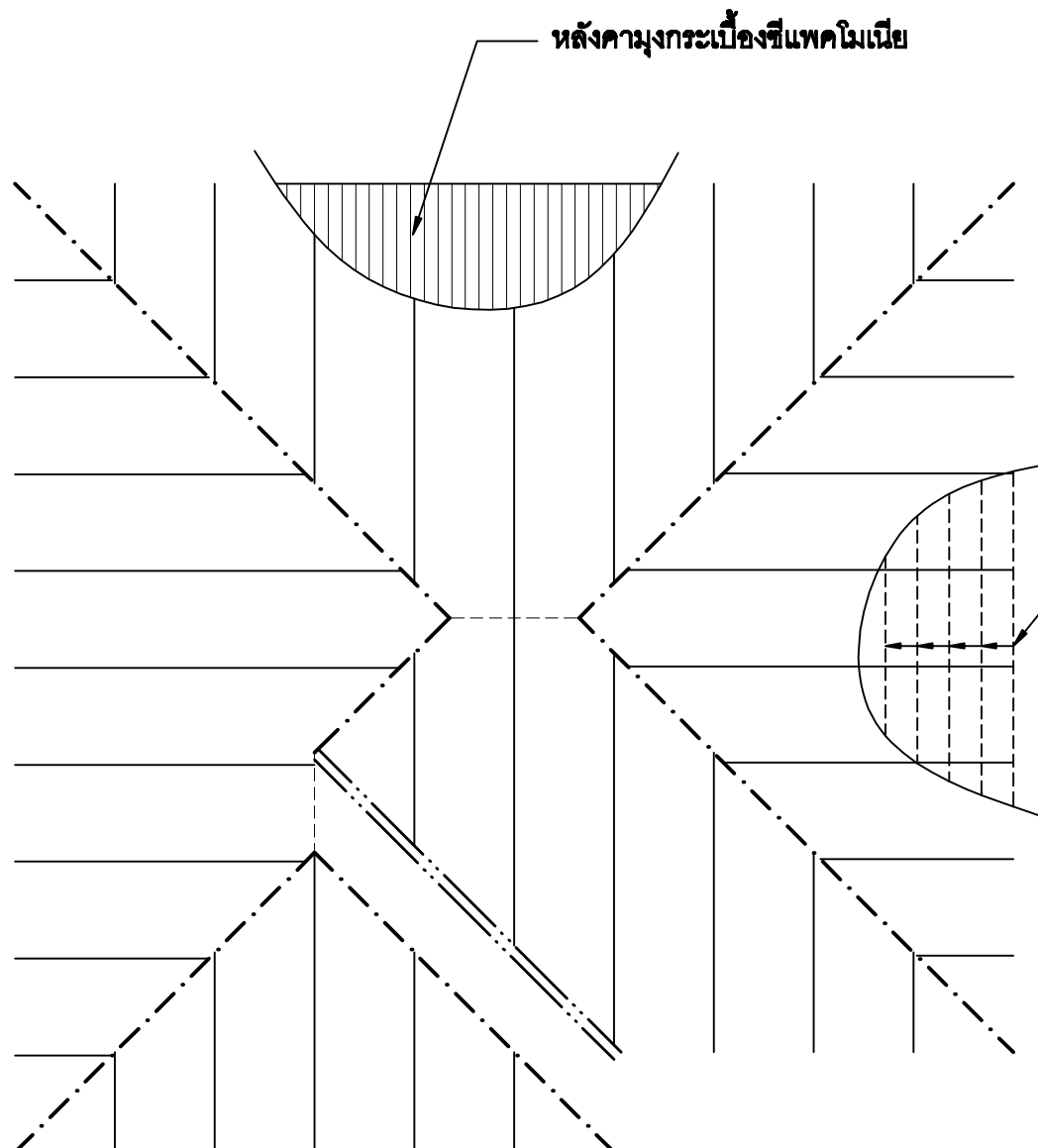
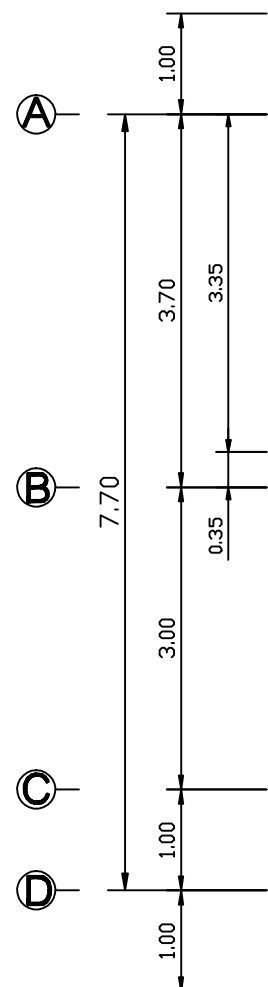
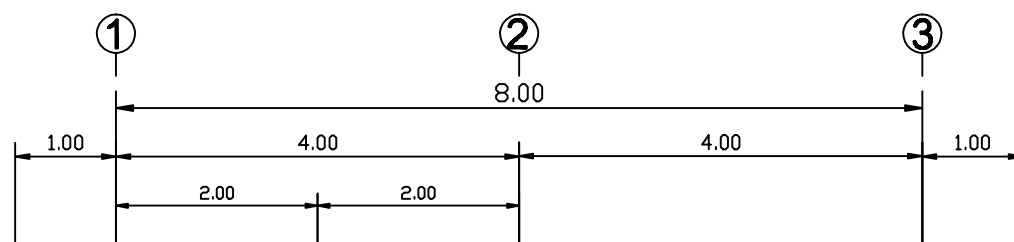
แบบแสดง

แบบโครงสร้างหลังคา

วันที่เขียน
17/02/2557

แผ่นที่ จำนวนแผ่น

S-04



แป้ เหล็กกล่อง-25x25x1.6 mm. @0.32-0.34 m.
(น้ำหนัก 1.12 กก./ม.) หรือ
แป้ ชุบกัลวาไนท์ ตราชาง หนา 7 มม. @0.32-0.34 m.

หมายเหตุ

----- แป้ เหล็กกล่อง-25x25x1.6 mm. @0.32-0.34 m.
(น้ำหนัก 1.12 กก./ม.) หรือ
แป้ ชุบกัลวาไนท์ ตราชาง หนา 7 มม. @0.32-0.34 m.

_____ ไม้ ฐาน C-100x50x20x3.2 mm. @1.00 m.
(น้ำหนัก 5.50 กก./ทอน/ม.)

----- ตะเข้ราง C-100x50x20x3.2 mm.

----- ตะขึง 2C-100x50x20x3.2 mm.

แบบโครงสร้างหลังคา

SCALE

1:75