

SIAMPLAN.COM

รับเขียนแบบบ้าน ราคาประหยัด  
รับสร้างบ้าน อาคาร โรงงาน  
Tel : 081-6177145  
http://www.siamplan.com

บ้านพักอาศัย  
คอนกรีตเสริมเหล็ก  
ชั้นเดียว

เจ้าของโครงการ

สถานที่ก่อสร้าง

สถาปนิก

วิศวกรโครงสร้าง

วิศวกรสุขาภิบาล

วิศวกรไฟฟ้า

ผู้เขียน

แบบแสดง

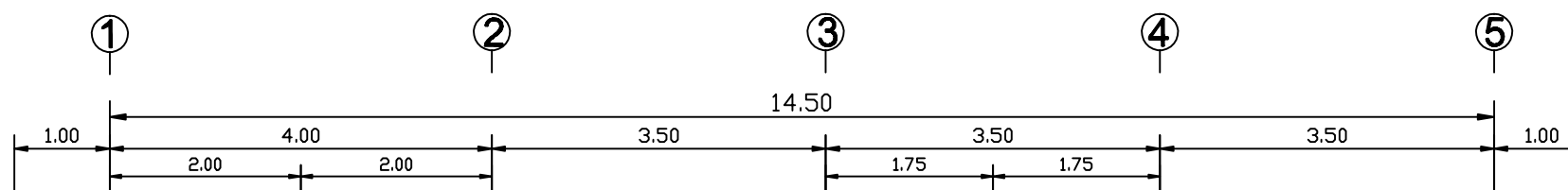
แบบโครงสร้างหลังคา

วันที่เขียน  
17/02/2557

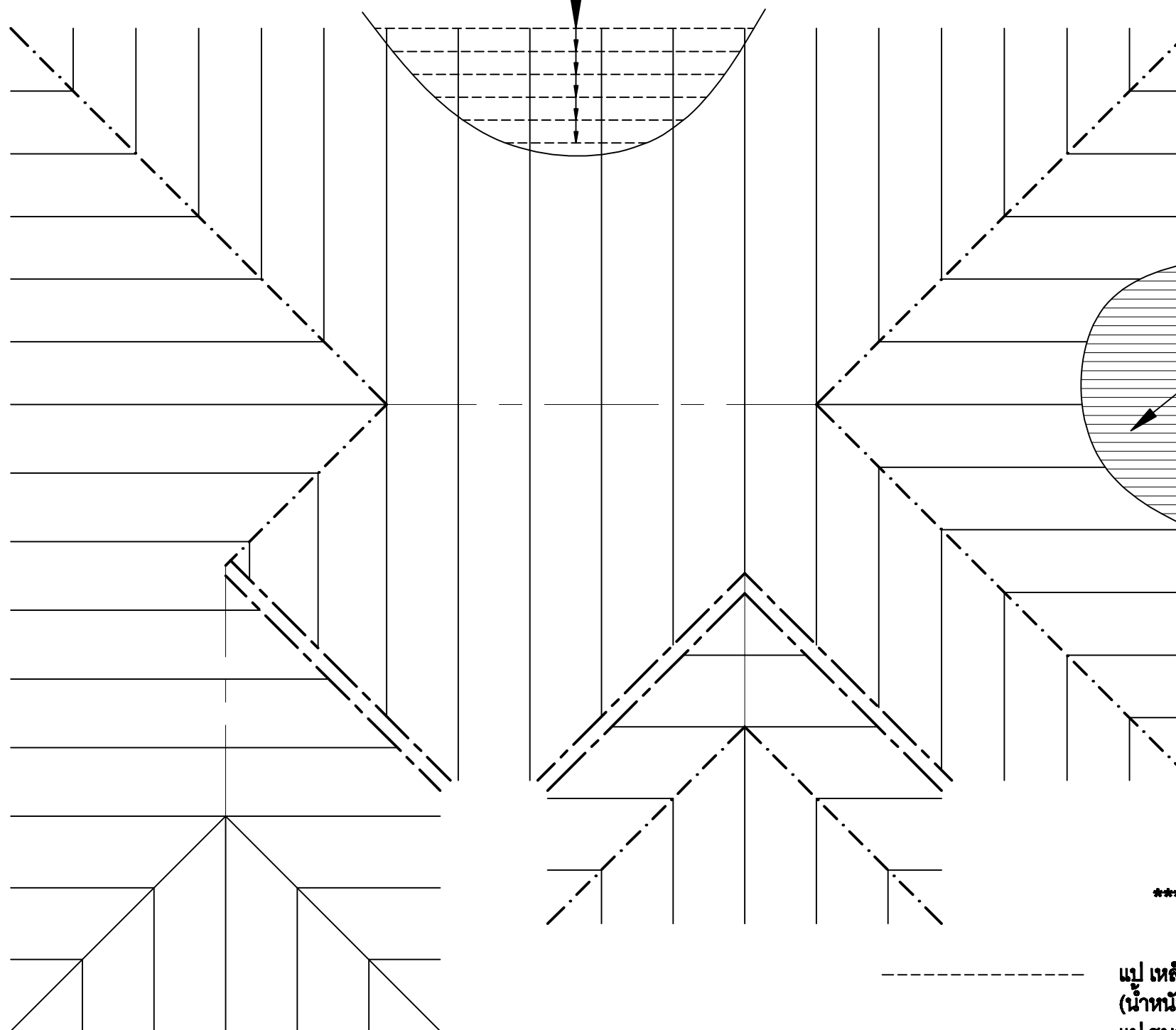
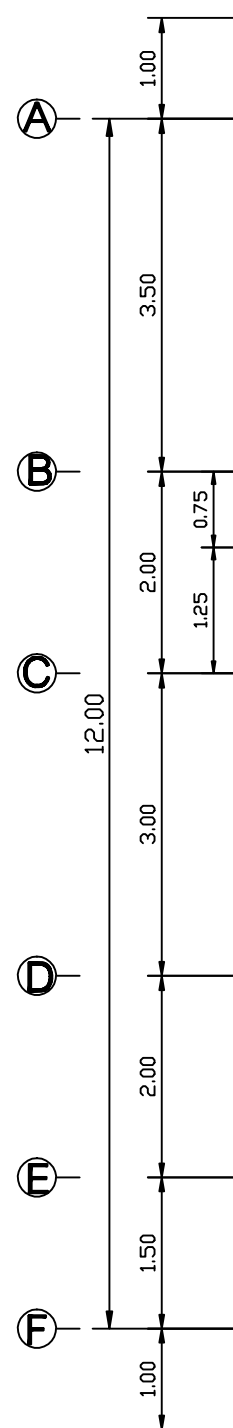
แผ่นที่

จำนวนแผ่น

S-05



แป้ เหล็กกลอง-25x25x1.6 mm. @0.32-0.34 m.(น้ำหนัก 1.12 กก./ม.) หรือ  
แป้ ชุบกัลวาไนท์ ตราช้าง หนา 7 มม. @0.32-0.34 m.



หลังคามุงกระเบื้องซีแพคโมเนีย

\*\*\*หมายเหตุ\*\*\*

- แป้ เหล็กกลอง-25x25x1.6 mm. @0.32-0.34 m.  
(น้ำหนัก 1.12 กก./ม.) หรือ  
แป้ ชุบกัลวาไนท์ ตราช้าง หนา 7 มม. @0.32-0.34 m.
- \_\_\_\_\_ ทุ้บตัน C-100x50x20x3.2 mm. @1.00 m.  
(น้ำหนัก 5.50 กก./ม.)
- ตะเข้ราง C-150x50x20x3.2 mm.
- .-.-.-.- ตะเข้ตัน 2C-150x50x20x3.2 mm.

แบบโครงสร้างหลังคา  
SCALE 1/76