
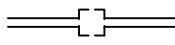


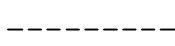

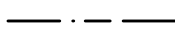
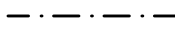
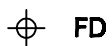
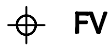
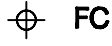





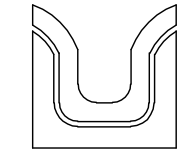
สัญลักษณ์ประกอบแบบระบบประปาและสุขาภิบาล

-  ตำแหน่งติดตั้งก๊อกน้ำใช้
-  บ่อกักน้ำทิ้ง คูแบบขยาย
-  บ่อกักดักไขมัน คูแบบขยาย
-  วาว์, มิเตอร์, วาว์ล
-  ท่อระบายอากาศ P.V.C Ø 1"
-  ท่อน้ำใช้ P.V.C Ø 1/2" และ Ø 1"
-  ท่อน้ำทิ้ง P.V.C Ø 2" และ Ø 4"
-  ท่อน้ำโสโครก P.V.C Ø 4" และ Ø 6"
-  รุระบายน้ำทิ้งที่พื้น
-  รุระบายน้ำทิ้งที่อ่างล้างหน้า
-  รุระบายน้ำโสโครก
-  บ่อกักน้ำ คูแบบขยาย (ระยะของบ่อดัง
ห่างกันไม่เกิน 6 ม.)
-  บ่อดักขยะ-ไขมัน
-  บ่อกะระ-บ่อซึม

แปลนระบบประปา-สุขาภิบาล

SCALE

1:75



SIAMPLAN.COM

รับเขียนแบบบ้าน ราคาประหยัด
รับสร้างบ้าน อาคาร โรงงาน
Tel : 081-6177145
http://www.siamplan.com

บ้านพักอาศัย คอนกรีตเสริมเหล็ก ชั้นเดียว	
เจ้าของโครงการ	
สถานที่ก่อสร้าง	
สถาปนิก	
วิศวกรโครงสร้าง	
วิศวกรสุขาภิบาล	
วิศวกรไฟฟ้า	
ผู้เขียน	
แบบแสดง	
แปลนระบบประปา-สุขาภิบาล	
วันที่เขียน 17/01/2557	
แผ่นที่	จำนวนแผ่น
SN-01	