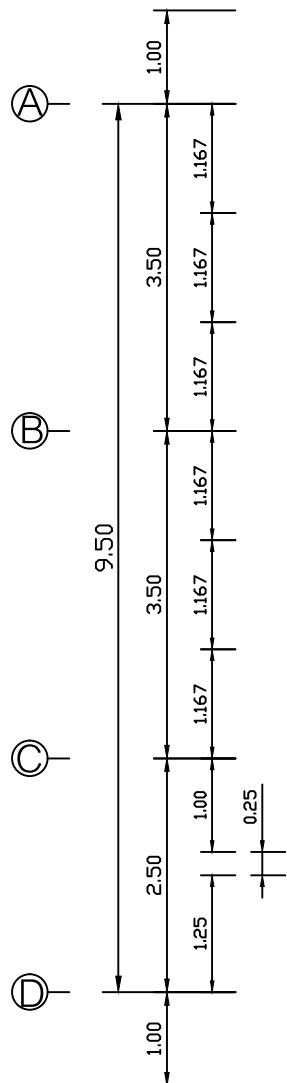
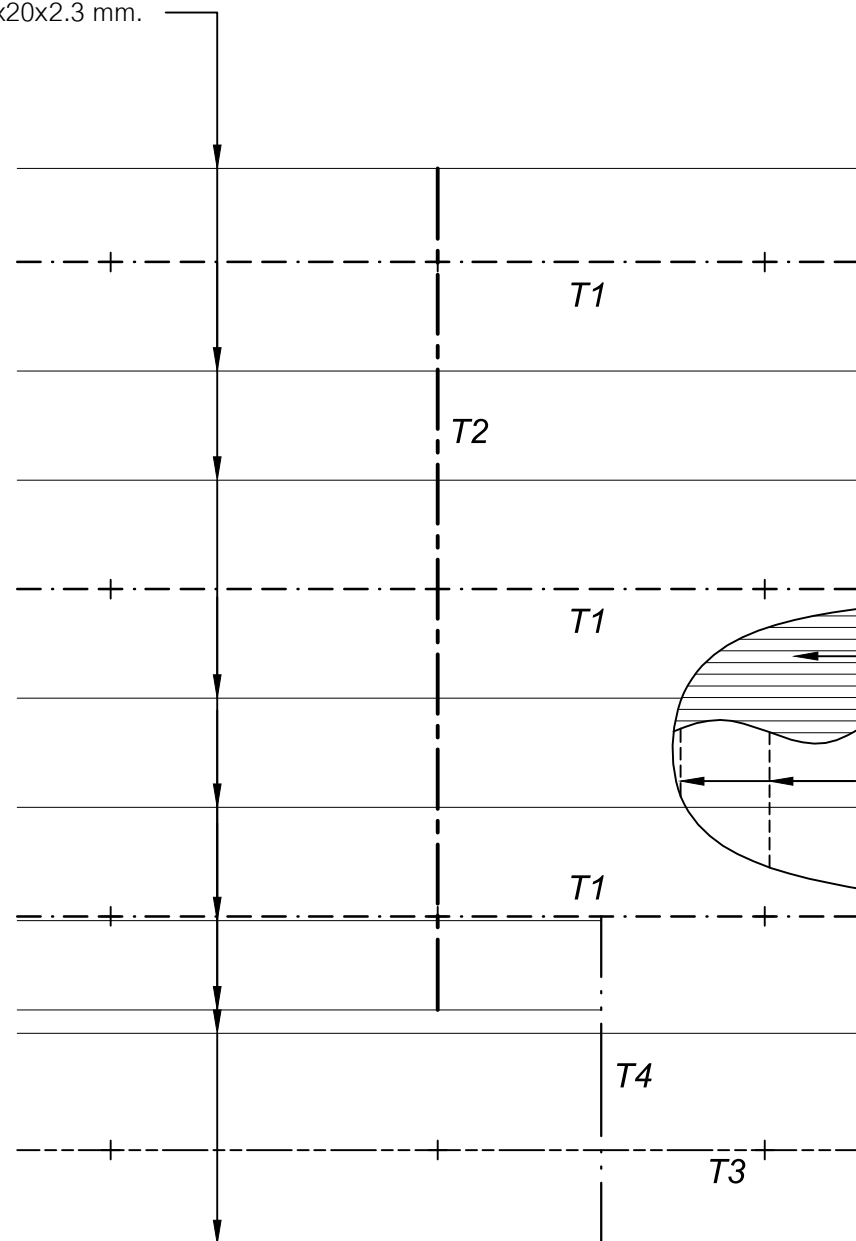


หมายเหตุ

- แป C-75x45x15x1.6mm. @1.00 m.
- _____ จันทัน C-100x50x20x2.3 mm.
- - - - - อะเส C-150x50x20x2.3 mm.
- . - . - . TRUSS T1
- TRUSS T2
- TRUSS T3
- · — · — TRUSS T4

จันทัน C-100x50x20x2.3 mm.

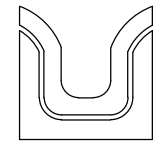


หลังคามุงกระเบื้องลอนคู่สี
แป C-75x45x15x1.6mm. @1.00 m.

แบบโครงสร้างหลังคา

SCALE

1:75



SIAMPLAN.COM

รับเขียนแบบบ้าน จากาประหยัด
รับสร้างบ้าน อาคาร โรงงาน
Tel : 081-6177145
http://www.siamplan.com

บ้านพักอาศัย
คอนกรีตเสริมเหล็ก
สองชั้น

เจ้าของโครงการ

สถานที่ก่อสร้าง

สถาปนิก

วิศวกรโครงสร้าง

วิศวกรสุขาภิบาล

วิศวกรไฟฟ้า

ผู้เขียน

แบบแสดง

แบบโครงสร้างหลังคา

วันที่เขียน

แผ่นที่

S-04

จำนวนแผ่น